

REDMOND

Кухонные весы

RS-725



РУКОВОДСТВО ПО ЭКСПЛУАТАЦИИ

УВАЖАЕМЫЙ ПОКУПАТЕЛЬ!

Благодарим Вас за то, что Вы отдали предпочтение бытовой технике компании **REDMOND**.

REDMOND – это качество, надёжность и внимательное отношение к нашим покупателям. Мы надеемся, что и в будущем Вы будете выбирать изделия нашей компании.

REDMOND

Кухонные весы
RS-725



РУКОВОДСТВО ПО ЭКСПЛУАТАЦИИ



Весы **REDMOND** – это эргономичные и функциональные приборы, характеризующиеся многообразием инновационных решений.

Электронная технология, основанная на использовании высокочувствительных датчиков, дает уверенность в максимальной точности результатов измерений. Значения измерений выводятся на цифровом дисплее, снабженном индикацией низкого уровня заряда элемента питания.

В коллекции **REDMOND** большое разнообразие дизайнерских решений – от классики до high-tech.

Ощутите передовые технологии точного взвешивания вместе с **REDMOND**.

СОДЕРЖАНИЕ

Комплектация.....	7
Технические характеристики	7
Устройство модели	8-9
I. ПЕРЕД НАЧАЛОМ ИСПОЛЬЗОВАНИЯ	
Меры безопасности.....	10
Перед первым включением.....	11
II. ЭКСПЛУАТАЦИЯ КУХОННЫХ ВЕСОВ	
Сборка.....	12
Использование.....	12
III. ОЧИСТКА И УХОД.....	15
IV. ПЕРЕД ОБРАЩЕНИЕМ В СЕРВИС-ЦЕНТР.....	15
V. ГАРАНТИЙНЫЕ ОБЯЗАТЕЛЬСТВА.....	17

ТЕХНИЧЕСКИЕ ХАРАКТЕРИСТИКИ


Модель	RS-725
Элемент питания	1xCR2032
Диапазон измерений	5000 г
Интервал измерений	1 г
Количество высокочувствительных датчиков	4
Тип управления	электронный
Жидкокристаллический дисплей	+
Индикатор низкого заряда элементов питания	+
Индикатор перегрузки	+
Автоматическое отключение	+
Единицы измерения	g/lb.oz/oz/ml

КОМПЛЕКТАЦИЯ

1. Весы – 1 шт.
2. Элемент питания – 1 шт. (тип CR 2032)
2. Руководство по эксплуатации – 1 шт.
4. Сервисная книжка – 1 шт.

Производитель имеет право на внесение изменений в дизайн, комплектацию, а также в технические характеристики изделия в ходе совершенствования своей продукции без дополнительного уведомления об этих изменениях.

УСТРОЙСТВО МОДЕЛИ



1. Жидкокристаллический дисплей
2. Платформа для взвешивания
3. Кнопка **ON-OFF-ZERO** –
ВКЛЮЧЕНИЕ/ВЫКЛЮЧЕНИЕ/ОБНУЛЕНИЕ
4. Кнопка **UNIT** – выбор единиц измерения
5. Индикация единицы измерения
6. Цифровая индикация веса продукта
7. Индикатор низкого заряда батареи
8. Индикатор тары
9. Отсек для элемента питания

I. ПЕРЕД НАЧАЛОМ ИСПОЛЬЗОВАНИЯ

Меры безопасности

При эксплуатации прибора следуйте нижеприведенным инструкциям. При правильном использовании он прослужит Вам долгие годы.

■ Прибор предназначен только для бытового использования.

Прибор не предназначен для промышленного использования.

■ Не разрешайте пользоваться прибором детям, пока им не будут объяснены и не станут понятны инструкции по безопасной эксплуатации.

Не разрешается использование прибора и упаковочных материалов детьми для игр.

■ Запрещён самостоятельный ремонт или внесение

изменений в конструкцию прибора.

Все работы по обслуживанию и ремонту должны выполнять авторизованный сервис-центр. Непрофессионально выполненная работа может привести к поломке, травмам и повреждению имущества.

■ Используйте элемент питания только соответствующего типа.

Информация о типе элемента питания содержится в технических характеристиках или на

заводской табличке прибора.

■ Запрещается погружение прибора в воду и любые жидкости.

Это может привести к повреждениям.

Запрещена эксплуатация кухонных весов в следующих случаях:

■ В помещениях с повышенной влажностью.

Существует опасность выхода прибора из строя.

■ На открытом воздухе.

Существует опасность неисправности прибора

из-за дождя и других погодных условий.

Микроволновая печь или мобильный телефон способны создавать помехи, что может привести к неточным результатам взвешивания.

■ Используйте кухонные весы на расстоянии не менее 1,5 метра от работающей микроволновой печи или выключите ее.

■ Держите включенный мобильный телефон на расстоянии не менее 2 метров от весов или выключите его.

Запрещено использование прибора при любых неисправностях.

Производитель не несет ответственности за повреждения, вызванные несоблюдением требований по технике безопасности и правил эксплуатации изделия.

ПРИМЕЧАНИЕ!

Сохраните это руководство по эксплуатации для дальнейшего использования.

ПЕРЕД ПЕРВЫМ ВКЛЮЧЕНИЕМ

1. Аккуратно выньте прибор из коробки, удалите все упаковочные материалы, в т. ч. рекламные наклейки.
2. Протрите влажной тканью корпус прибора, после чего просушите его.

II. ЭКСПЛУАТАЦИЯ КУХОННЫХ ВЕСОВ

СБОРКА

Перед использованием убедитесь, что элемент питания установлен.

Снимите крышку отсека для батареи и удостоверьтесь, что элемент питания установлен правильно.

Если элемент питания не установлен – установите его.



ПРИМЕЧАНИЕ!

При установке элемента питания руки и устройство должны быть сухими.

Установите элемент питания, соблюдая полярность, как показано на картинке: После установки закройте крышку отсека.



Если емкость элемента питания иссякла, сообщение о низком заряде отобразится на дисплее.



Извлеките элемент питания и установите новый.

ИСПОЛЬЗОВАНИЕ

Установите кухонные весы на ровную, твердую, горизонтальную поверхность. Эти условия являются **обязательными**, если Вы хотите получить точные результаты взвешивания.

Нажмите кнопку **ON-OFF-ZERO**, на дисплее отобразится следующее:




Нажимая на кнопку **UNIT**, выберите необходимую единицу измерения: **g/lb.oz/oz/ml**



Дождитесь, пока на дисплее отобразится «0»




Если Вы хотите взвесить продукт в емкости – установите ее на платформу весов.
Для сбрасывания массы емкости нажмите на кнопку **ON-OFF-ZERO**.



Положите продукт в емкость, на дисплее отобразится только масса продукта, т. к. весы были обнулены и масса емкости не учитывалась.

ПРИМЕЧАНИЕ!

*Интервал измерений составляет 1 грамм, начиная с минимального веса в 1 грамм.
Устройство предназначено для взвешивания не более 5 кг. При помещении на платформу более 5 кг на дисплее появится сообщение EEEE*



Спустя некоторое время по окончании взвешивания весы автоматически отключатся.
Вы можете отключить весы самостоятельно: для этого зажмите кнопку **ON-OFF-ZERO** на несколько секунд.

III. ОЧИСТКА И УХОД

1. Для очистки устройства не пользуйтесь абразивными моющими средствами, металлическими щетками, спиртосодержащими моющими средствами и т. д.
2. Запрещается опускать прибор в воду или промывать его под струей воды.
3. Очищайте платформу весов влажной тканью и, при необходимости, щадящим моющим средством, затем протирайте насухо.
4. Перед длительным хранением извлекайте элемент питания из прибора.

IV. ПЕРЕД ОБРАЩЕНИЕМ В СЕРВИС-ЦЕНТР

Неисправность	Возможная причина	Способ устранения
Прибор не работает	Прибор не включен	Включите прибор нажатием на кнопку ON/OFF/ZERO
	Емкость элемента питания иссякла	Замените элемент питания согласно разделу «Эксплуатация кухонных весов»
Прибор автоматически отключается	Сработала система автоматического отключения прибора	Это нормально – весы автоматически отключаются по окончании работы с ними

V. ГАРАНТИЙНЫЕ ОБЯЗАТЕЛЬСТВА

На данное изделие предоставляется гарантия 25 месяцев со дня продажи.

Гарантия распространяется на дефекты материала и недостатки при изготовлении.

В рамках настоящей гарантии изготовитель обязуется отремонтировать или заменить любую деталь, которая была признана неисправной, при условии отправки изделия в адрес продавца.

Настоящая гарантия признается лишь в том случае, если изделие применялось в соответствии с данной инструкцией, в него не были внесены изменения, оно не ремонтировалось и не разбиралось не уполномоченными на то специалистами или не было повреждено в результате неправильного обращения с ним. А также сохранена полная комплектность изделия.

Данная гарантия не распространяется на естественный износ изделия, а также на хрупкие детали, такие как керамические компоненты, лампочки и т. п.

Гарантия вступает в силу только в том случае, если дата покупки подтверждена печатью и подписью продавца на гарантийном талоне.

Гарантийный ремонт не влияет на продление гарантийного срока и не инициирует начало новой гарантии.

В соответствии с п. 2 ст. 5 Федерального закона РФ «О защите прав потребителей» производителем установлен минимальный срок службы для данного изделия, который составляет не менее 2 лет с даты производства при условии, что эксплуатация изделия производится в строгом соответствии с настоящей инструкцией и предъявляемыми техническими требованиями.





Чайник
РК-М104



Чайник
РК-М107



Чайник
РК-М112



Чайник
РК-М113



Чайник
РК-М114



Чайник
РК-М115



Чайник
РК-116



Чайник
РК-117



Чайник
РК-М118



Чайник
РК-М119



Чайник
РК-М120D



Термос
РТР-М801



Бутербродница
RSM-1403



Тостер
RT-M401



Кофеварка
RCM-1501



Кофеварка
RCM-1502



Кофеварка
RCM-1503



Кофеварка
RCM-1504



Кофемолка
RCG-1601



Кофемолка
RCG-M1602



Соковыжималка
RJ-M901



Соковыжималка
RJ-M904



Соковыжималка
RJ-M905



Соковыжималка
RJ-M906



Блендер
RB-P1301



Блендер
RHB-2905



Процессор
RFP-3901



Процессор
RFP-3903



Блендер
RHB-2907



Блендер
RHB-2908



Мясорубка
RMG-1201



Мясорубка
RMG-1203



Мясорубка
RMG-1203-8



Пароварка
RST-M1101



Пароварка
RST-1103



Пароварка
RST-M1104



Мультиварка
RMC-M4502



Мультиварка
RMC-4503



Хлебопечь
RBM-1901



Хлебопечь
RBM-M1902



Микроволновая печь
RM-M1002



Микроволновая печь
RM-M1003



Микроволновая печь
RM-M1006



Микроволновая печь
RM-M1007



Пылесос
RV-303



Пылесос
RV-307



Пылесос
RV-308



Пылесос
RV-309

Fashion style



Фен
RF-506



Фен
RF-507



Фен
RF-508



Фен
RF-509

Professional series



Выпрямитель
RCI-2304



Выпрямитель
RCI-2305



Выпрямитель
RCI-2306



Мультистайлер
RMS-4301



Фен
RF-502



Фен
RF-503



Фен
RF-504



Фен
RF-505



Весы
RS-707




Весы
RS-710



Весы
RS-717



Весы
RS-715



Весы
RS-716



Весы
RS-713



Весы
RS-719



Весы
RS-M718



Весы
RS-M720



Утюг
RI-C205



Утюг
RI-C206



Утюг
RI-A207



Утюг
RI-C208



Утюг
RI-C209



Утюг
RI-C210



Утюг
RI-C211



Утюг
RI-A212



Увлажнитель воздуха
RHF-3301



Увлажнитель воздуха
RHF-3302



Увлажнитель воздуха
RHF-3303



Увлажнитель воздуха
RHF-3304



Увлажнитель воздуха
RHF-3305



Маникюрный набор
RNC-4901



Очиститель воздуха
RAC-3702



Парочиститель
RSC-2010

CHROME IN BLACK



Соковыжималка
RJ-903



Измельчитель
RCR-3801



Блендер
RHB-2904



Блендер
RHB-M2904



Миксер
RHM-2101



Весы
RS-714



Весы
RS-M711



Бутербродница
RSM-M1402



Produced by Redmond Industrial Group LLC, USA
1801 S Treasure Drive, 515, North bay Village, Florida 33141, USA
<http://www.redmond-ig.com>
<http://www.redmond-rus.com>
Made in P.R.C.