Инструкция по подключению к приложению Ready for Sky REDMOND

ВАЖНО! Для дистанционного управления прибором через приложение Ready for Sky REDMOND необходим доступ к сети Wi-Fi. Убедитесь, что ваш прибор расположен в зоне действия сети Wi-Fi (2,4 ГГц).

1. Отсканируйте QR-код и загрузите приложение Ready for Sky REDMOND на свой смартфон или планшет. Приложение также можно найти в магазинах приложений App Store и Google Play.

2. Запустите приложение Ready for Sky REDMOND и создайте аккаунт.

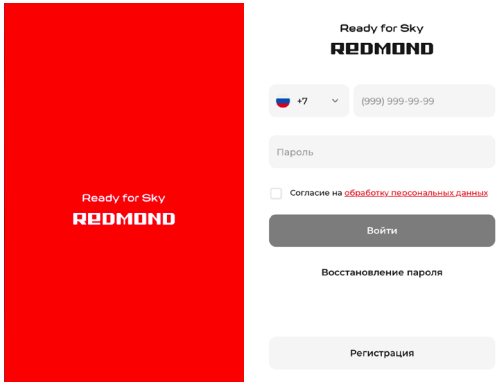

3. Нажмите кнопку «Добавить устройство». Перейдите на вкладку «Роботы-пылесосы» и выберите «Робот-пылесос VR1325S».

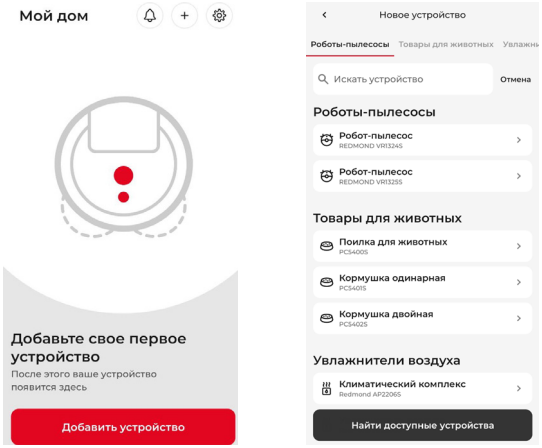

4. Зарегистрируйте ваш прибор и введите 4х-значный проверочный код.

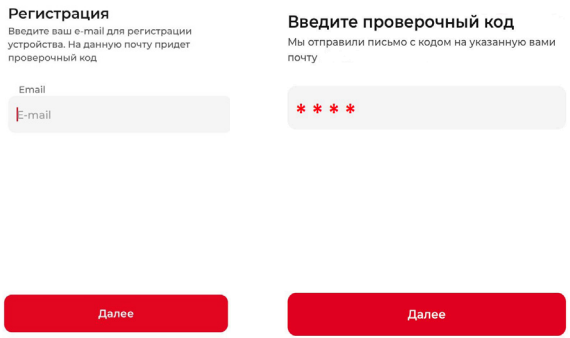

5. Подключитесь к доступной сети Wi-Fi (устройство поддерживает только сети частотой 2,4 ГГц) и введите пароль.

6. Нажмите и удерживайте кнопку на корпусе прибора, пока не прозвучит голосовое сообщение «Готов к подключению к сети».

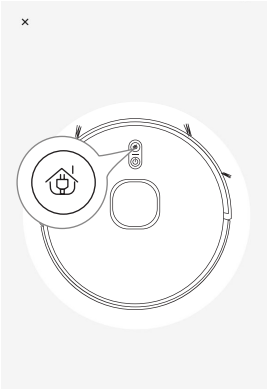


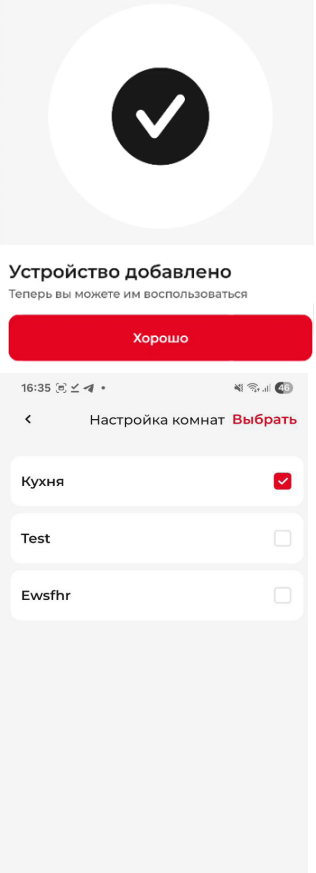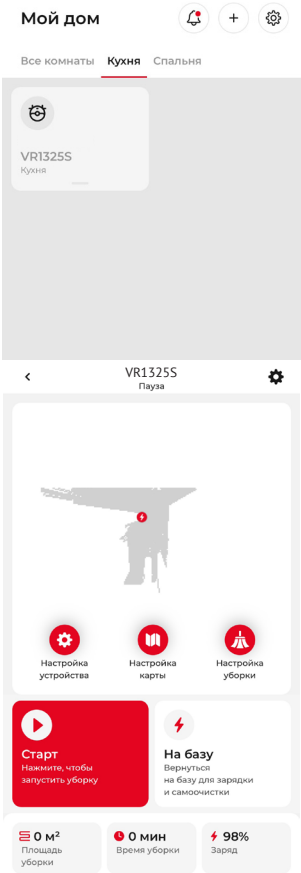
7. При успешном подключении индикатор работы будет гореть постоянно, прибор появится в списке доступных устройств.